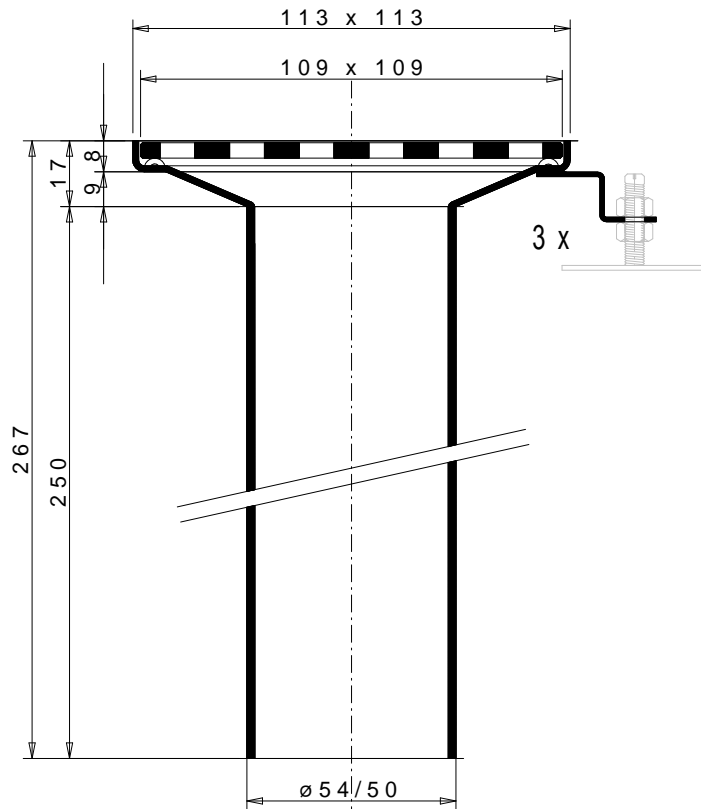


Bodeneinlauf Scheco Typ 200 / 50



Mitbestellen:

Montagefuss M8 aus Stahl blank zum einmauern geeignet

Länge 45mm Artikelnummer 5026 110

Länge 60mm Artikelnummer 5026 111

Länge 100mm Artikelnummer 5026 112

Bedarf je 3 Stück

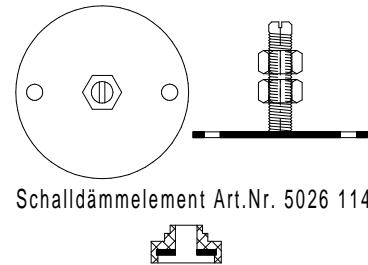
Für grössere Einbauhöhen zusätzlich bestellbar:

Verlängerungssatz 100mm

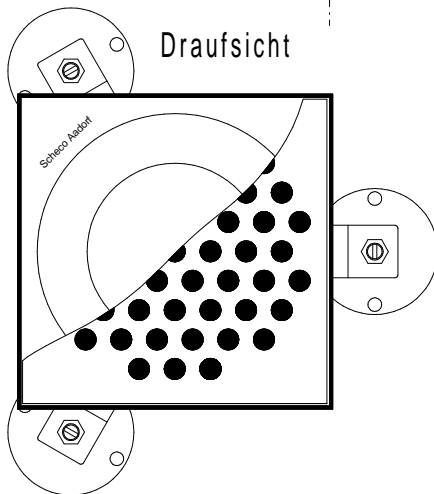
bestehend aus Gewindestift

Länge 100mm und Doppelmutter M8

Artikelnummer 5026 113

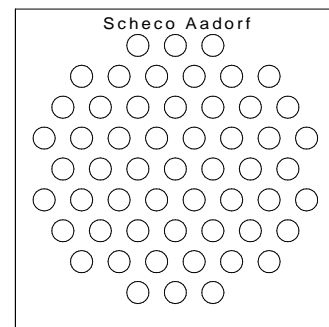


Schalldämmelement Art.Nr. 5026 114



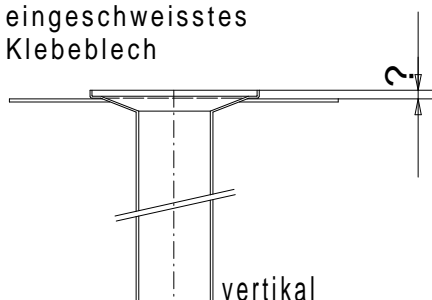
Draufsicht

Ansicht Ablaufrost

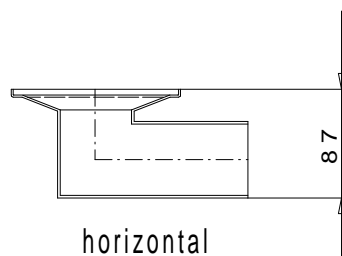


Material: rostfreier Stahl 1.4404 (V4A) gebeizt und passiviert

Auf Wunsch lieferbar:
nach Ihren Angaben
eingeschweisstes
Kleblech



vertikal



horizontal

