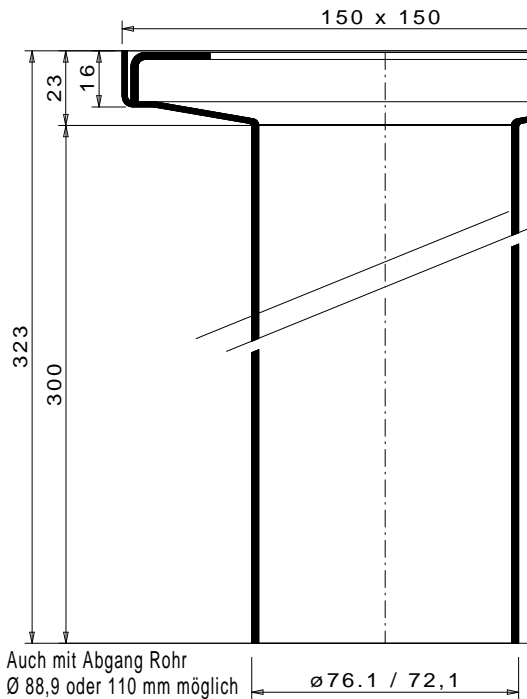


# Bodeneinlauf Scheco Typ 200 / 80



3 x

Mitbestellen:

Montagefuss M8 aus Stahl blank zum einmauern geeignet

Länge 45mm Artikelnummer 5026 110

Länge 60mm Artikelnummer 5026 111

Länge 100mm Artikelnummer 5026 112

Bedarf je 3 Stück

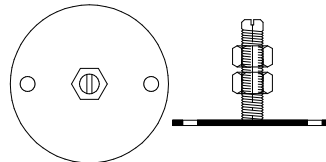
Für grössere Einbauhöhen zusätzlich bestellbar:

Verlängerungssatz 100mm

bestehend aus Gewindestift

Länge 100mm und Doppelmutter M8

Artikelnummer 5026 113




Schalldämmelement Art.Nr. 5026 114




## Abdeckungen

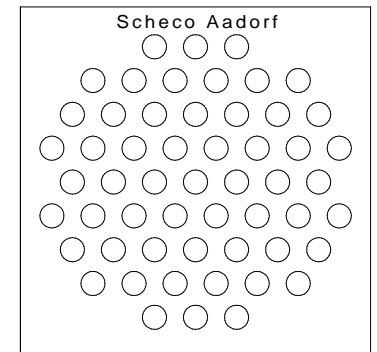
### Schlitzrost Classic begehbar



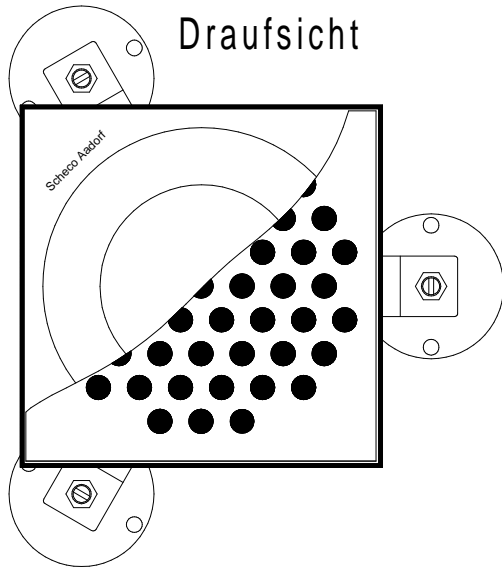
### Schlitzrost Standard begehbar



### Lochrost 6mm befahrbar



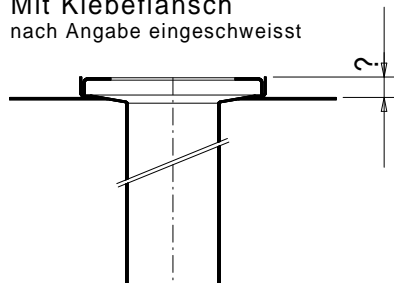
## Draufsicht



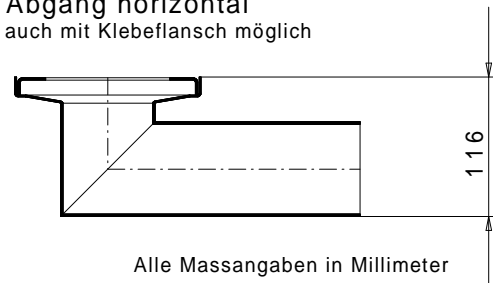
Material: nichtrostender Stahl 1.4404 (V4A) gebeizt und passiviert

## Varianten auf Bestellung lieferbar:

Mit Klebeflansch  
nach Angabe eingeschweisst



Abgang horizontal  
auch mit Klebeflansch möglich



Alle Massangaben in Millimeter